

Pago de pensiones y servicios a través de nuestra página en internet

www.colegiolacolina.edu.co

Apreciados padres de familia, el Colegio Campestre La Colina se complace en presentarles un medio alternativo para pagar las facturas del Colegio. Con éste, Ustedes podrán pagar **DESDE LA COMODIDAD** de su casa u oficina, a **CUALQUIER HORA**, en forma **GRATUITA**, con **TOTAL SEGURIDAD** y con sólo **HACER CLIC**, la pensión de su/s hijo/s.

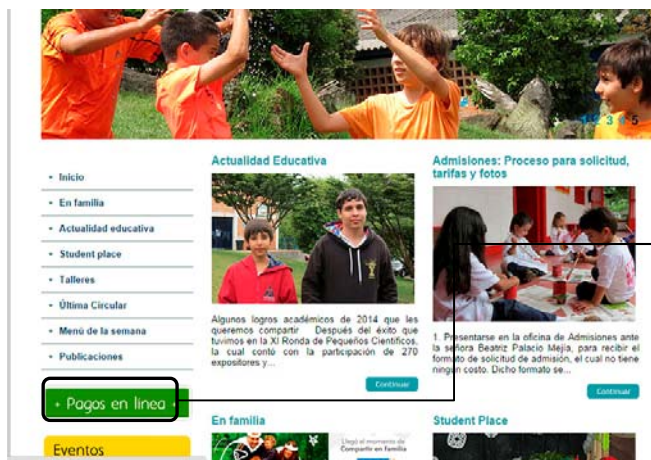
Esta propuesta responde tanto a la solicitud de los padres de familia como a la evolución tecnológica de los medios electrónicos de pago, que cada vez son más confiables y reciben mayor respaldo, por lo que contamos con 17 entidades bancarias afiliadas a este seguro sistema de pagos virtuales.

DESCRIPCION DEL PROCEDIMIENTO

(Esta forma de pago puede ser utilizada por los usuarios que posean **Cuenta de Ahorro o Corriente** en cualquier entidad financiera)

PASO PREVIO

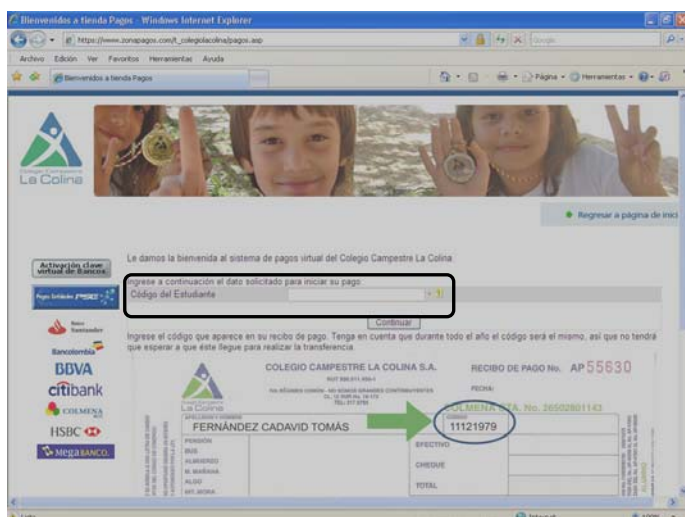
Solicitar en su entidad financiera la clave para realizar transacciones por internet. Sólo se realiza una vez y si ya la posee obvie este paso.



PASO 1

Para acceder a este medio de pago deberá ingresar al Sitio Web del Colegio (www.colegiolacolina.edu.co) y hacer clic en el botón:

PAGOS EN LÍNEA.



PASO 2

En el campo **Código del Estudiante** digite el código del alumno que aparece en el recibo de pago y haga clic en **Continuar** (si pierde este dato puede solicitarlo telefónicamente al 317 07 94).

Tenga en cuenta que durante todo el año el **código del estudiante es el mismo**, así que **no tendrá que esperar el recibo** de pagos para realizar la transferencia.

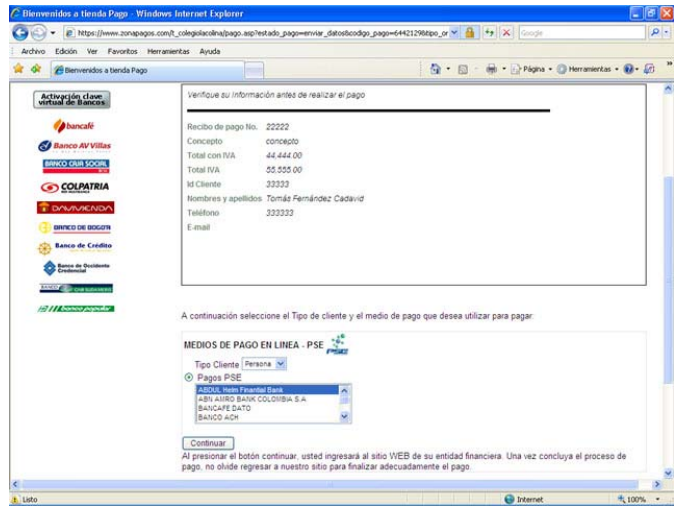
PASO 3

El sistema le mostrará los datos iniciales de su pago. **1.** Verifique que estén correctos. **2.** Haga clic en **PAGAR** (última columna de la tabla en color azul).

Encuentre a continuación los pagos pendientes

1 Registros Página 1 de 1 1 Primera Última

Id Pago	Código del Estudiante	Total a pagar	Total IVA	Concepto	Nombre	Vencimiento	Pagar
22222	33333	44.444.00	55.555.00	concepto	Tomás Fernández Cadavid	16/7/2008	Pagar



PASO 4

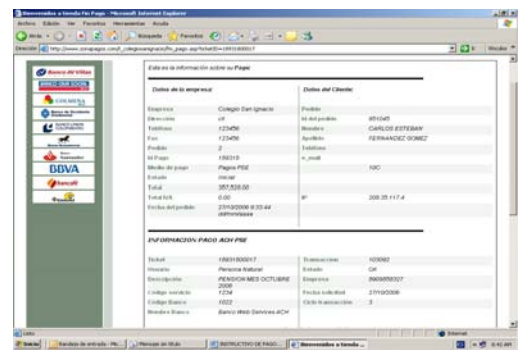
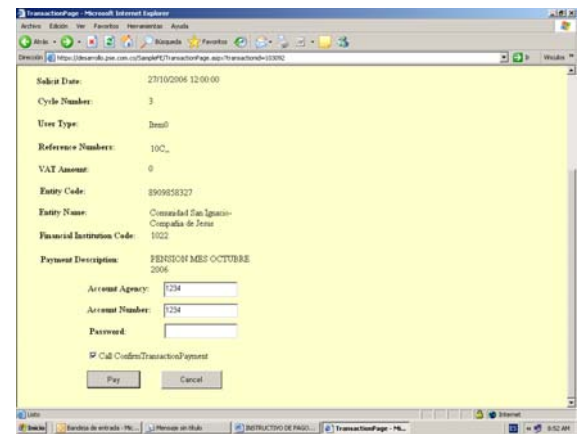
1. El sistema despliega la información de su pago para su confirmación final. **2.** Luego le solicita que indique el **Tipo de cliente** que realiza el pago: persona o empresa, seleccione **Persona**. **3.** Por último le pide el nombre de la entidad financiera con la cual desea realizar su pago.

Una vez haya hecho todo lo anterior, presione el botón **Continuar**, para ir a la página del banco con el que tiene su cuenta

PASO 5

Para su tranquilidad el sistema despliega dos **Alertas de seguridad**; una al comienzo de esta pantalla y otra al finalizar. Para ambas deberá seleccionar **SI**.

Dependiendo de la entidad financiera que seleccione la presentación de esta pantalla cambiará y todas le solicitarán la misma información: **Número de cuenta, Clave y Pagar**. Después de confirmar que se puede realizar el pago le asignará un número de transacción y lo regresará a la página de pagos del Colegio.



PASO 6

Esta es la pantalla final del proceso. En ella encontrará un resumen de la transacción con su respectiva autorización. Por favor imprímala para su control personal. Al Colegio llegará esta misma información por lo que no es necesario enviarla ni presentarla.

Recuerde presionar el botón **SALIDA SEGURA** para finalizar con toda tranquilidad.

Las opciones tradicionales de pago seguirán funcionando normalmente en el banco Caja Social BCSC. Para cualquier inquietud con respecto a esta nueva forma de pago comunicarse con Luz Dibia Osorio Giraldo, Secretaria de Gerencia, al teléfono 317 07 94.